

GR250 - GR300 - GR300 SN 4R
GR330 - GR330 TW - GR330 SN 4R
GR380 SN 4R - GR410 SN 4R
GR410 R - GR430 R - GR460 R
GR600 - GR600/9 VAR - GR600/11VAR
GR6500 - GR6500/11 - GR7200 - GR8500 -TWEEN 8500

www.daros.it
info@daros.it



DA ROS
green


GIRO-RAKES



da ros green



GR330 SN4R





GR300



GR300



GR330 SN4R



AK 6
93P

SHINE

CR 410

DaROS
GREEN

DaROS
Green
www.darosggreen.com



GR410 SN4R

GIRORANGHINATORE

E' veloce e solido, viene fornito con 3 punti fisso e ruote girevoli o 3 punti snodato e ru

ROTARY RAKE

Speedy and strong can be equipped with fixed hitch 3° point and touring wheels or to

KREISEL SCHWADER

Schnell, robust und mit fester oder gelenkiger Dreipunktkupplung sowie Tandem-Räd

ANDAINEUR

Il est rapide et solide, fournie avec un 3ème point fixe et roues pivotante ou un 3ème



GR330 SN4R

ote tandem

urning three point and tandem wheels

ern erhältlich

point articulé, et roues tandem





GR460 R



DOPPIO GIRORANGHINATORE TRAINATO

Forte e versatile con ruote posteriori sterzanti e comando elettroidraulico

DOUBLE TOWED ROTARY RAKE

Strong and versatile with back steering wheels and electric-hydraulic control

SCHLEPP-ZWEIKREISELSCHWADER

Dieses starke und vielseitige Modell mit lenkbaren Hinterrädern und elektrisch-hydraulischer Steuerung

DOUBLE ANDAINEUR TRAINÉE

Forte et versatile avec roues motrices arrières et commande électrohydraulique



GR6500/11

idraulico prodotto nelle versioni con 9-11-13 braccia vi segue ovunque

hydraulic control in versions with 9-11-13 arms, following you everywhere.

und elektrohydraulischer Steuerung ist mit 9, 11 oder 13 Armen erhältlich und folgt Ihnen überall hin


et electro-hydraulique, disponible dans les versions avec 9-11-13 bras, elle vous suit partout







GR6500/11



DOPPIO GIRORANGHINATORE PORTATO

Compatto e adatto per l'agricoltore che viaggia su strada, ama i terreni

DOUBLE WHEELED ROTARY RAKE

Compact and suitable for farmers travelling on roads, perfect for flat

ANHÄNGE-ZWEIKREISELSCHWADER

Kompakt und geeignet für Landwirte, die damit am Straßenverkehr

DOUBLE ANDAINEUR PORTÉE

Compacte et idéal pour l'agriculteur qui voyage sur route, il préfère le



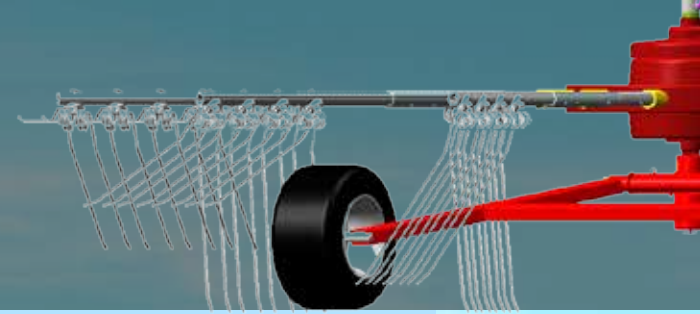
GR600 VAR

eni pianeggianti

t land.

teilnehmen möchten und vorwiegend auf ebenem Gelände arbeiten

es terrains plats



GIORANGHINATORI - ROTARY RAKES - KREISEL SCHWADER - GIRO ANDAINEUR

Modello Model Model Modele	3° Punto 3° Point 3° Punkt 3° Point	Assale Axle Achse Essieu	Assale/Ruota Axle/Wheel Achse/Rad Essieu/Roue	aste/denti Arms/teeth Arme/Doppelzinken Bras/dents	Largh. Lavoro Working Width m. Arbeitsbreite Largeur de travail	Dm. Rotore Dm. Rotor Kreisel durkmesser Diamètre andaneur	Larg./Trasp Trasp.whidth Trasprt breite Largeur de transp	Potenza Kw/hp Kw/hp	Peso Weight Kg. Gewicht Kg. Poids Kg.
GR250	F	RG	2 X 15/600/6	8 x 3	2,50 mt.	2,20 mt.	1,20 mt.	22/30	280
GR300	F	RG	2 X 15/600/6	8 x 3	3,00 mt.	2,60 mt.	1,30 mt.	22/30	320
GR300 SN 4R	SN	4R	Tandem 4 x 15/600/6	8 x 3	3,00 mt.	2,60 mt.	1,30 mt.	30/40	360
GR330	F	RG	2 X 15/600/6	9 x 3	3,30 mt.	2,80 mt.	1,40 mt.	45/60	340
GR330 TW	F	TW	2+2 x 15/600/6	9 x 3	3,30 mt.	2,80 mt.	1,40 mt.	45/60	360
GR330 SN 4R	SN	4R	Tandem 4 x 15/600/6	9 x 3	3,30 mt.	2,80 mt.	1,40 mt.	45/60	390
GR380 SN 4R	SN	4R	Tandem 4 x 16/650/8	11 x 4	3,80 mt.	3,10 mt.	1,50 mt.	52/70	530
GR410 SN 4R	SN	SP	Tandem 4 x 16/650/8	11 x 4	4,10 mt.	3,40 mt.	1,60 mt.	52/70	550
GR410 IR	SN	SP	Tandem 4 x 18/850/8	11 x 4	4,10 mt.	3,40 mt.	1,60 mt.	52/70	570
GR430 R	SN	SPG	Tandem 4 x 18/850/8	13 x 4	4,30 mt.	3,90 mt.	2,20 mt.	67/90	720
GR460 R	SN	SPG	Tandem 4 x 18/850/8	13 x 4	4,60 mt.	4,20 mt.	2,55 mt.	67/90	740

DOPPIO GIRO - DOUBLE ROTARY RAKE - DOPPEL KREISEL SCHWADER - DOUBLE ANDAINEURS

GR600	F	4R	2+2 x 16/650/8	9 x 3	6 mt.	2,80 + 2,80 mt.	2,40 mt.	67/90	980
GR600/9 VAR	F	4R	2+2 x 16/650/8	9 x 3	6,20 - 6,70 mt.	2,80 + 2,80 mt.	2,50 mt.	67/90	1070
GR650/11VAR	F	4R	2+2 x 16x650/8	11 x 4	6,30 - 6,80 mt.	2,90 + 2,90 mt.	2,50 mt.	90/120	1380
GR6500/9	F	TW	4+4 x16/650/8+2x10.0/80/12	9 x 3	6,20 - 6,70 mt.	2,80 + 2,80 mt.	2,50 mt.	37/50	1480
GR6500/11	F	TW	4+4 x16/650/8+2x10.0/80/12	11 x 4	6,30 - 6,80 mt.	2,90 + 2,90 mt.	2,50 mt.	45/60	1650
GR7200 EL*	SN	SPG	4+4 x16/650/8+2x10.0/80/12	11 + 11 x 4	6,80 - 7,50 mt.	3,40 + 3,40 mt.	2,55 mt.	45/60	1820
GR7200/13 EL*	SN	SPG	4+4x16/650/8+2x10.0/80/12	13 + 13 x 4	7,00 - 7,70 mt.	3,40 + 3,40 mt.	2,55 mt.	52/70	1920
GR8500 EL*	SN	SPG	4+4x18/850/8+2x11.5/80/15.3	13 + 13 x 4	6,80 - 7,50 mt.	3,40 + 3,40 mt.	3,00 mt.	52/70	1950
TWEEN 8500*	SN	SPG	4+4x18/850/8+2x11.5/80/15.3	13 + 13 x 4	8,50 - 9,50 mt.	4,20 + 4,20 mt.	3,00 mt.	60/80	1970

LEGENDA	ITALIANO	ENGLISH	DEUTSCH	FRANCAIS
F	3 Punto Fisso	Fixed 3 point	3 Punkt Starr	3 Point Fix
SN	3 Punto Snodato	Tourning 3 point	Schwenkbock	Tête pivotante
RG	Ruote Girevoli	Swivel wheels	Drehbarem Rädern	Roues pivotante
4R	Ruote Tandem	Tandem wheels	4-Rad Tandemfahrwerk	Essieu tandem
TW	2+2 ruote Girevoli	2+2 Swivel wheels	2+2 drehbarem Rädern	2+2 Roues pivotante
SPG	Nuovo Assale Magg. 2 RG	New tandem axle	Tandemachse 'Profi NEW'	Essieu tandem supérieur avec 2 roues demi tournantes

*Tutte le regolazioni sono idrauliche con comando elettrico.

*Regolazione idraulica del piano di lavoro

*All adjustments are hydraulic with electrical control

*with hydraulic work surface adjustment

*Alle Einstellungen sind hydraulisch mit elektrischer Steuerun

*mit hydraulischer Verstellung der Arbeitsfläche

*Tous les réglages sont hydrauliques avec commande électrique

*avec réglage hydraulique du plan de travail



- 3 ruota applicata su 3 punto
- Wheel on turning 3° point
- Tastrad mit Kettenoberleneker
- 3 Roue appliquée sur 3 point



da ros green

DA ROS
green

DA ROS GREEN s.r.l

31010 Mareno di Piave (TV) Italy - Via G. Galilei, 38

Tel.: +39 0438 499934 Fax: +39 0438 308296

E-mail: info@daros.it www.daros.it

